



PROTOSCOLOS DE LIMPIEZA Y SANITIZACIÓN PARA EVITAR LA PROPAGACIÓN DEL CORONAVIRUS

COLEGIO MONTESOL

El presente documento entrega las normativas y acciones de limpieza y sanitización que implementará el establecimiento para evitar la propagación del coronavirus. El objetivo de este protocolo es asegurar un adecuado conocimiento y control de estas medidas preventivas para favorecer la seguridad de toda nuestra comunidad educativa.



SANITIZACIÓN

01



×



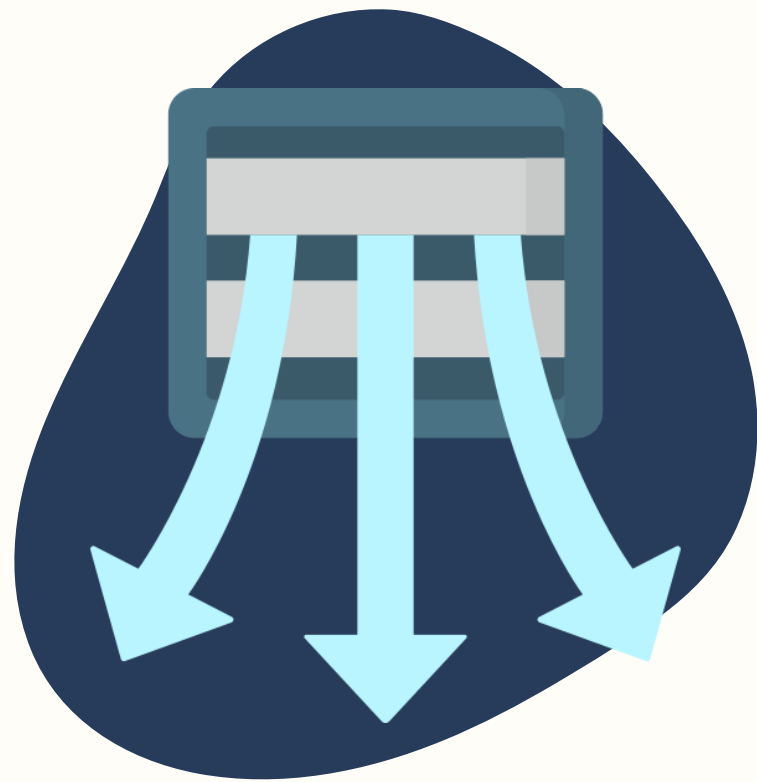
El establecimiento será sanitizado en su totalidad antes del inicio de la jornada escolar.

Se sanitizarán todas las salas de clases, gimnasio, talleres, oficinas, salas de profesores y áreas comunes todos los días, al término de la jornada escolar.



Habrà un sanitizado diario de basureros y se realizará el retiro de la basura en forma diaria. En caso de requerir vaciado previo al término de la jornada, se solicitará apoyo a la persona encargada del mismo.

Aseo y ventilación en
forma permanente en
espacios comunes y salas
de clases.



Se ventilarán cada una de las salas de clases al termino de cada bloque de trabajo.

×




Se realizará la limpieza de todas aquellas superficies que son manipuladas con alta frecuencia, tales como: manillas, pasamanos, mesas, sillas, taza de inodoro, llaves de agua, superficies de las mesas, escritorios, superficies de apoyo, entre otras, cada 3 horas.

×



Las ventanas de los espacios cerrados permanecerán abiertas para asegurar la ventilación.



Los puestos de trabajo de los y las educadoras al interior de la sala de profesores u otras oficinas, deberán respetar el distanciamiento mínimo.



Se dispondrá en forma permanente de jabón en los baños y alcohol gel en las salas de clases y espacios comunes.




Existirá flexibilidad en el uso de la vestimenta para que, de ser posible, se realice el lavado diario de la ropa.



¿CÓMO LAVARSE LAS MANOS?

Duración de todo el procedimiento: 40 - 60 segundos.





Mójese las manos con agua.




Deposite en la palma una cantidad de jabón suficiente para cubrir todas las superficies de la mano.



Frótese las palmas de las manos entre si.



Frótese la palma de la mano derecha contra el dorso de la mano izquierda entrelazando los dedos y viceversa.



Frótese las palmas de las manos entre sí, con los dedos entrelazados.



Frótese el dorso de los dedos de una mano con la palma de la mano opuesta, agarrándose los dedos.



Frótese con un movimiento de rotación el pulgar izquierdo, atrapándolo con la palma de la mano derecha y viceversa.



Frótese la punta de los dedos de la mano derecha contra la palma de la mano izquierda, haciendo un movimiento de rotación y viceversa.



Enjuáguese las manos con agua.



Séquese co una toalla
desechable.



Utilice la toalla para
cerrar el grifo.



Sus manos ahora son seguras.



¿CÓMO **DESINFECTARSE** **LAS MANOS?**

Duración de todo el procedimiento: 20 - 30 segundos.







Deposite en la palma de la mano una dosis de producto suficiente para cubrir todas las superficies.




Frótese las palmas de las manos entre sí.



Frótese la palma de la mano derecha con el dorso de la mano izquierda entrelazando los dedos y viceversa.



Frótese las palmas de las manos entre sí, con los dedos entrelazados.



Frótese el dorso de los dedos de una mano con la palma de la mano opuesta, agarrándose los dedos.




Frótese con un movimiento de rotación el pulgar izquierdo, atrapándolo con la palma de la mano derecha y viceversa.



Frótese la punta de los dedos de la mano derecha contra la palma de la mano izquierda, haciendo un movimiento de rotación y viceversa.



Una vez secas, sus manos son seguras.



JUNTOS NOS CUIDAMOS
**JUNTOS, POR UNA
NUEVA EDUCACIÓN**

